

Informe sobre el histórico de presupuestos otorgados al Instituto Nacional del Teatro (2012-2019)



Instituto Nacional
del Teatro **20 años**



Ministerio de Educación,
Cultura, Ciencia y Tecnología
Presidencia de la Nación

INFORME SOBRE EL HISTÓRICO DE PRESUPUESTOS OTORGADOS AL INSTITUTO NACIONAL DEL TEATRO (2012-2019)

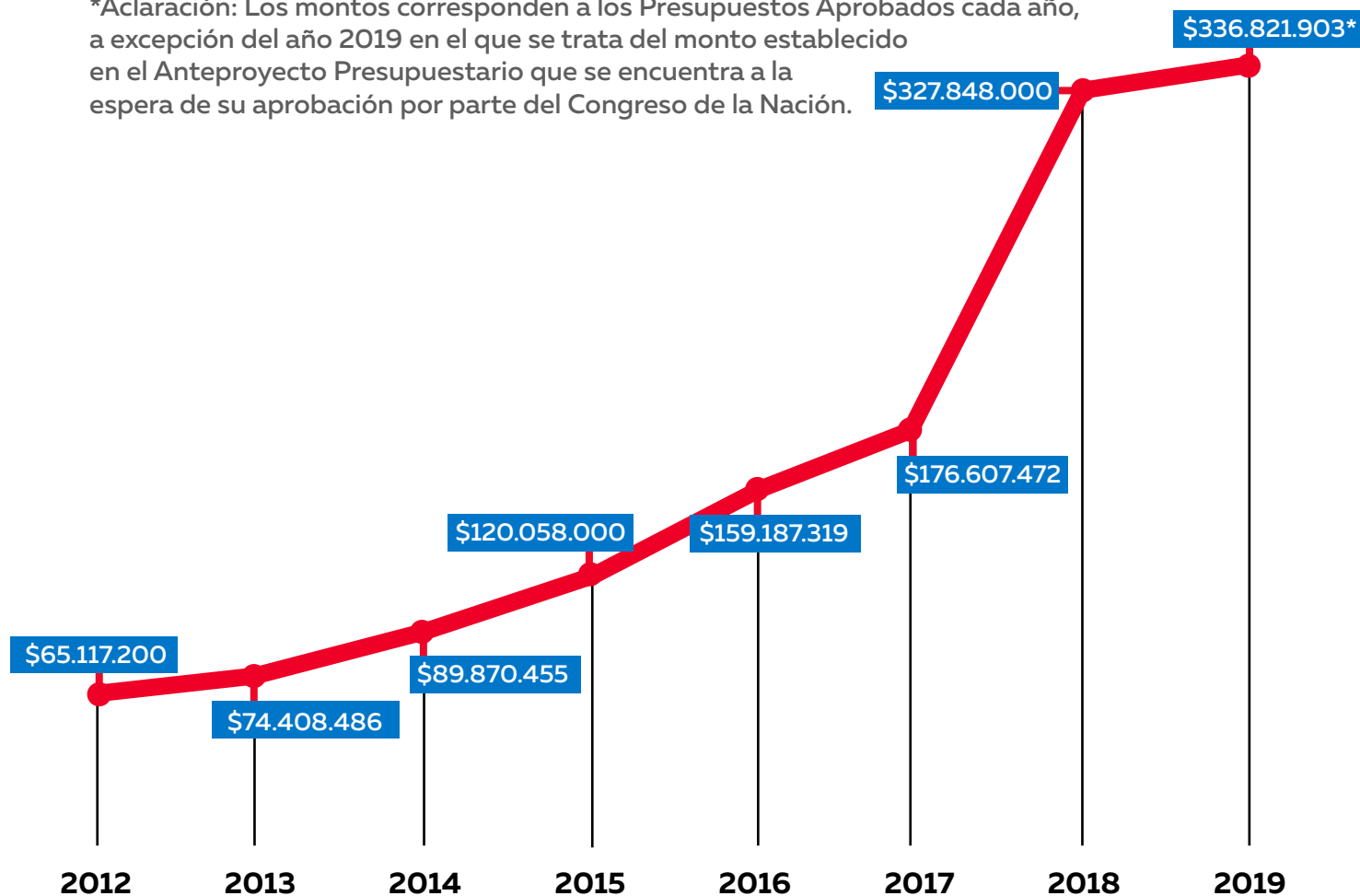
El presente informe tiene como objetivo dar cuenta de algunos aspectos técnicos del presupuesto del Instituto Nacional del Teatro y su comportamiento a lo largo del tiempo. Se tomaron los montos correspondientes al período **2012-2019**, estableciendo las siguientes categorías:

- **PRESUPUESTO APROBADO:** gasto aprobado por el Congreso de la Nación;
- **ACTIVOS FINANCIEROS ESTIMADOS:** diferencia entre el límite de gasto aprobado y la recaudación estimada;
- **ACTIVOS FINANCIEROS OTORGADOS:** monto real otorgado de los activos financieros;
- **PRESUPUESTO EJECUTADO**

Los datos han sido obtenidos a partir de la información brindada por la Dirección de Administración y Finanzas del Instituto, y el Ministerio de Hacienda de la Nación.

HISTÓRICO DE PRESUPUESTOS DEL INSTITUTO NACIONAL DEL TEATRO (2012-2019)

*Aclaración: Los montos corresponden a los Presupuestos Aprobados cada año, a excepción del año 2019 en el que se trata del monto establecido en el Anteproyecto Presupuestario que se encuentra a la espera de su aprobación por parte del Congreso de la Nación.

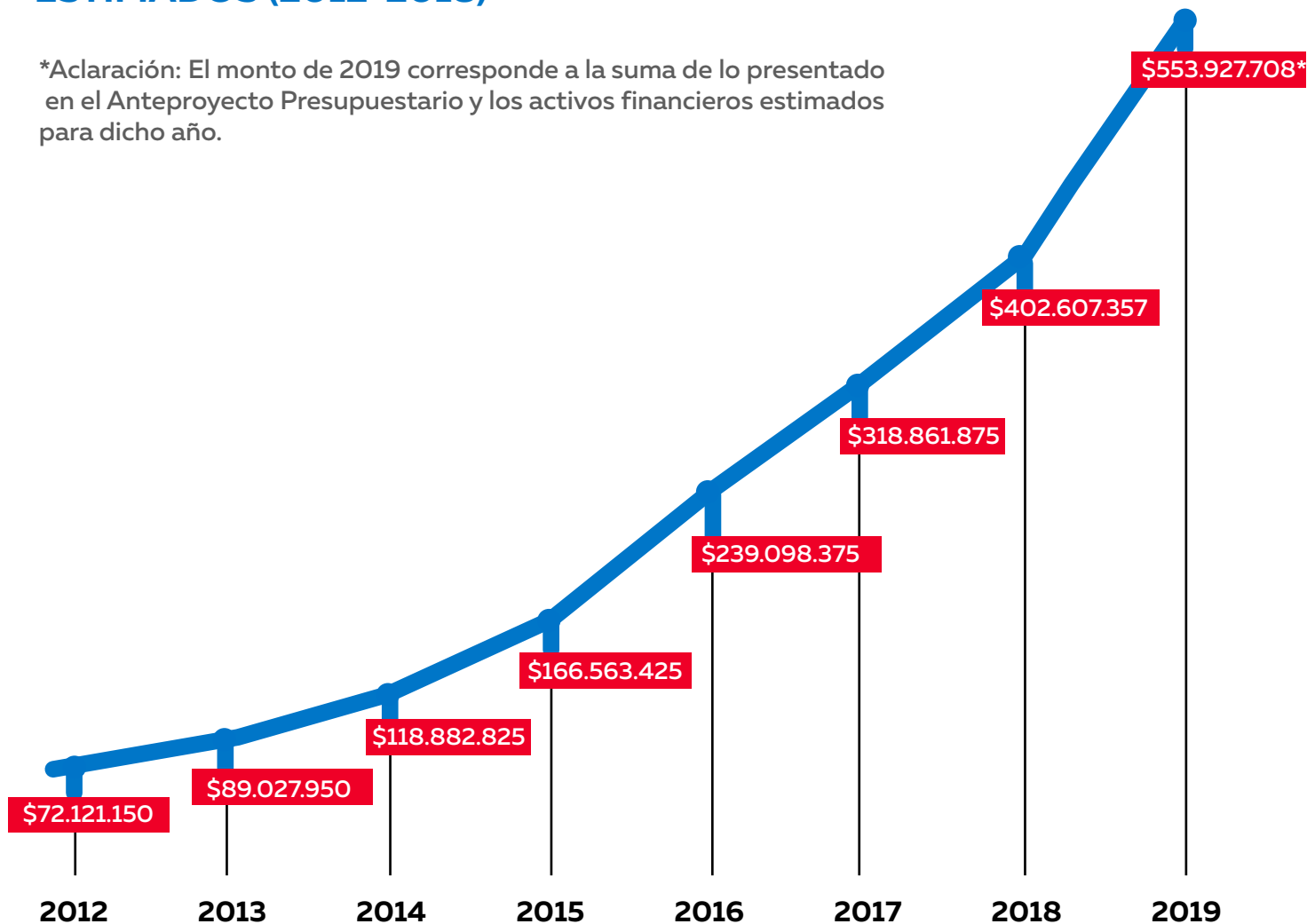


Fuente: Ministerio de Hacienda de la Nación:

<https://www.minhacienda.gov.ar/onp/presupuestos/presupuestos>

HISTÓRICO DE PRESUPUESTOS INT CON ACTIVOS FINANCIEROS ESTIMADOS (2012-2018)

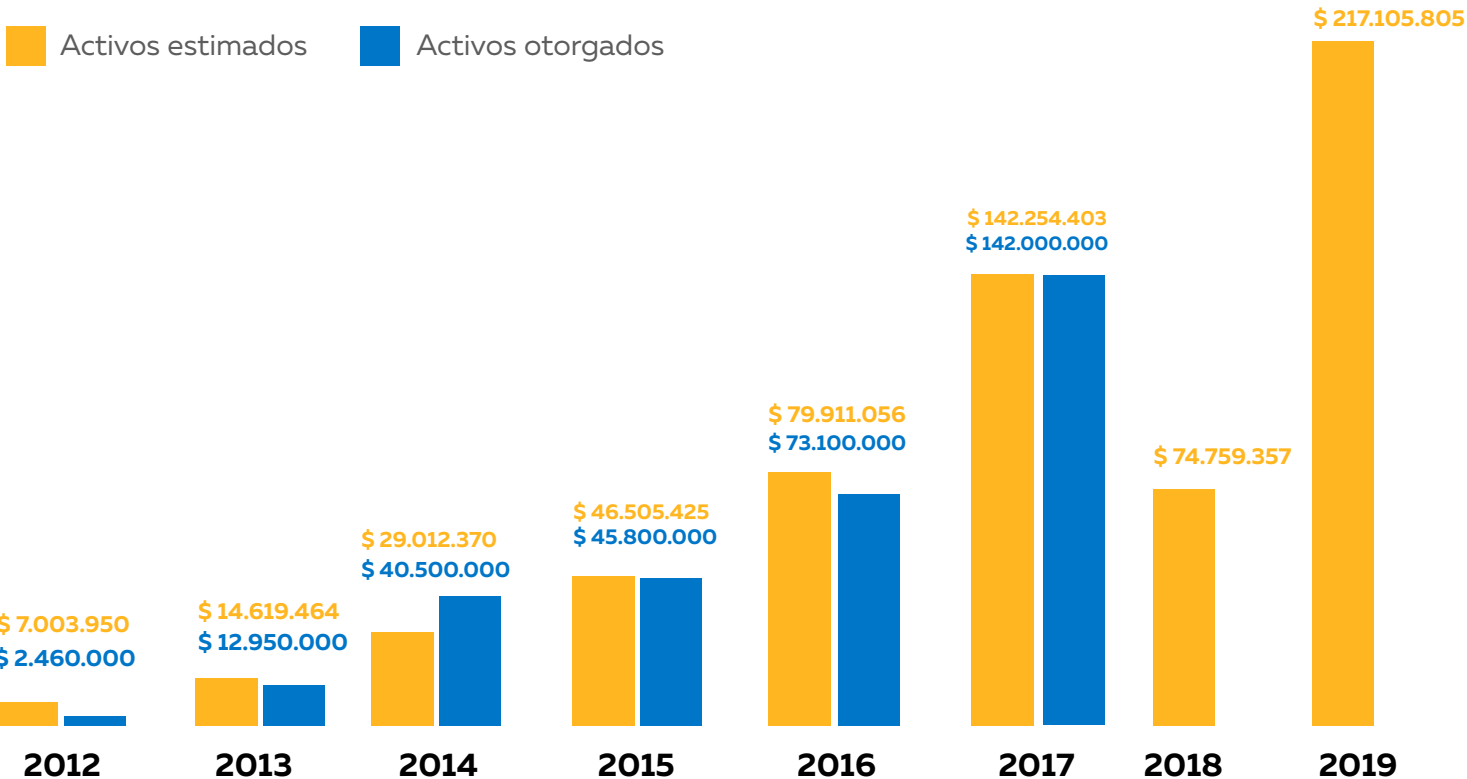
*Aclaración: El monto de 2019 corresponde a la suma de lo presentado en el Anteproyecto Presupuestario y los activos financieros estimados para dicho año.



Fuente: Ministerio de Hacienda de la Nación:
<https://www.minhacienda.gob.ar/onp/presupuestos/presupuestos>

ACTIVOS FINANCIEROS ESTIMADOS Y OTORGADOS POR AÑO* (2012-2019)

*Aclaración: No se contabilizaron los activos financieros otorgados correspondientes a los años 2018 y 2019 debido a que aún no se han definido.



Fuente: Ministerio de Hacienda de la Nación:
<https://www.minhacienda.gob.ar/onp/presupuestos/presupuestos>

HISTÓRICO DE PRESUPUESTOS INT Y SU EJECUCIÓN (2012-2017)*

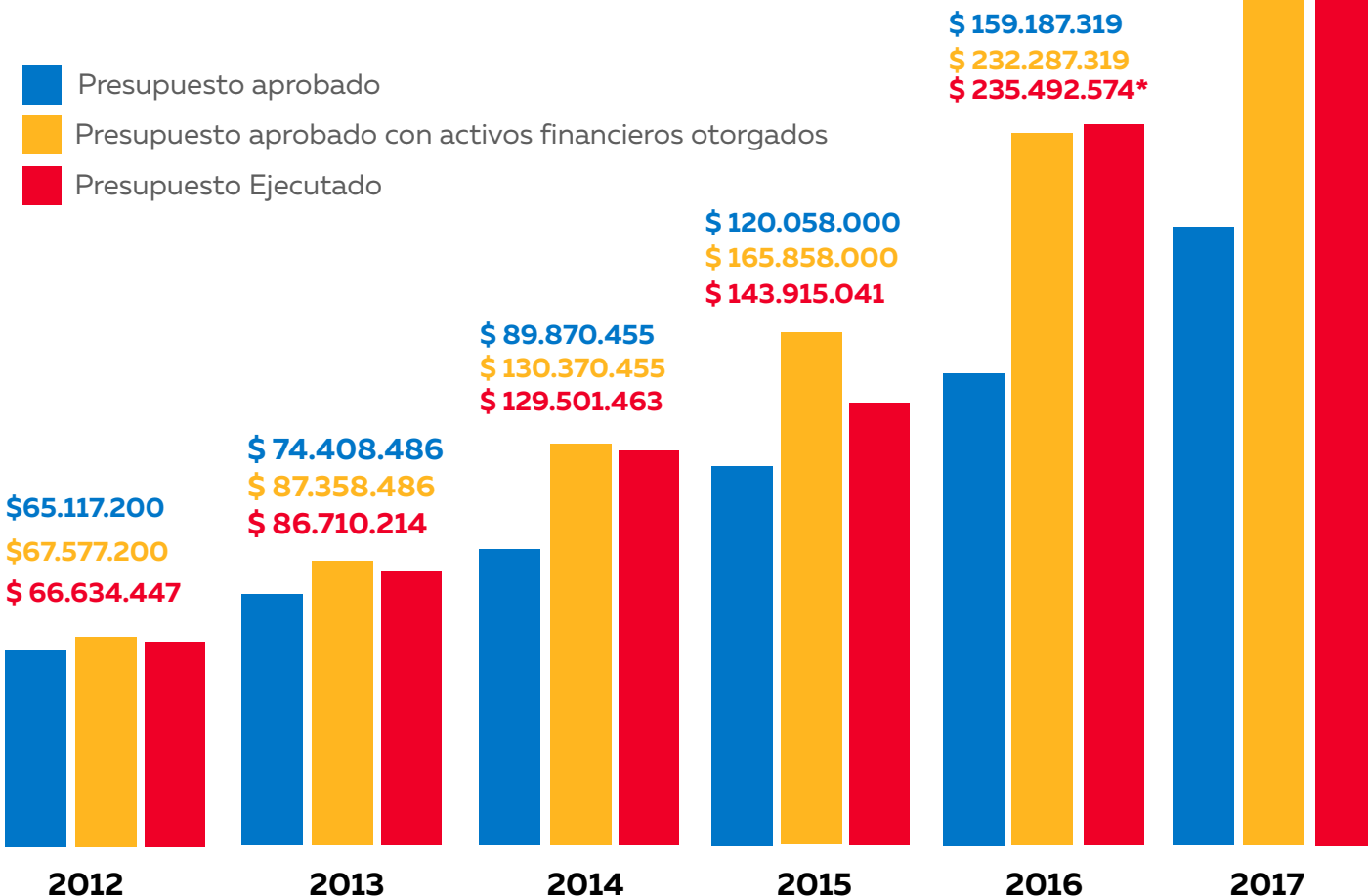
*Aclaración:

-No se contabilizaron la ejecución del Presupuesto 2018 dado que se trata de un año en curso.

-La subejecución del Presupuesto del año 2015 responde a la crisis político- institucional que vivió el organismo dicho año.

- En 2016, se generó un refuerzo presupuestario por un aumento en la recaudación de \$3.205.255, lo que permitió llegar a una ejecución de \$235.492.574.

\$ 176.607.472
\$ 318.607.472
\$ 311.105.317



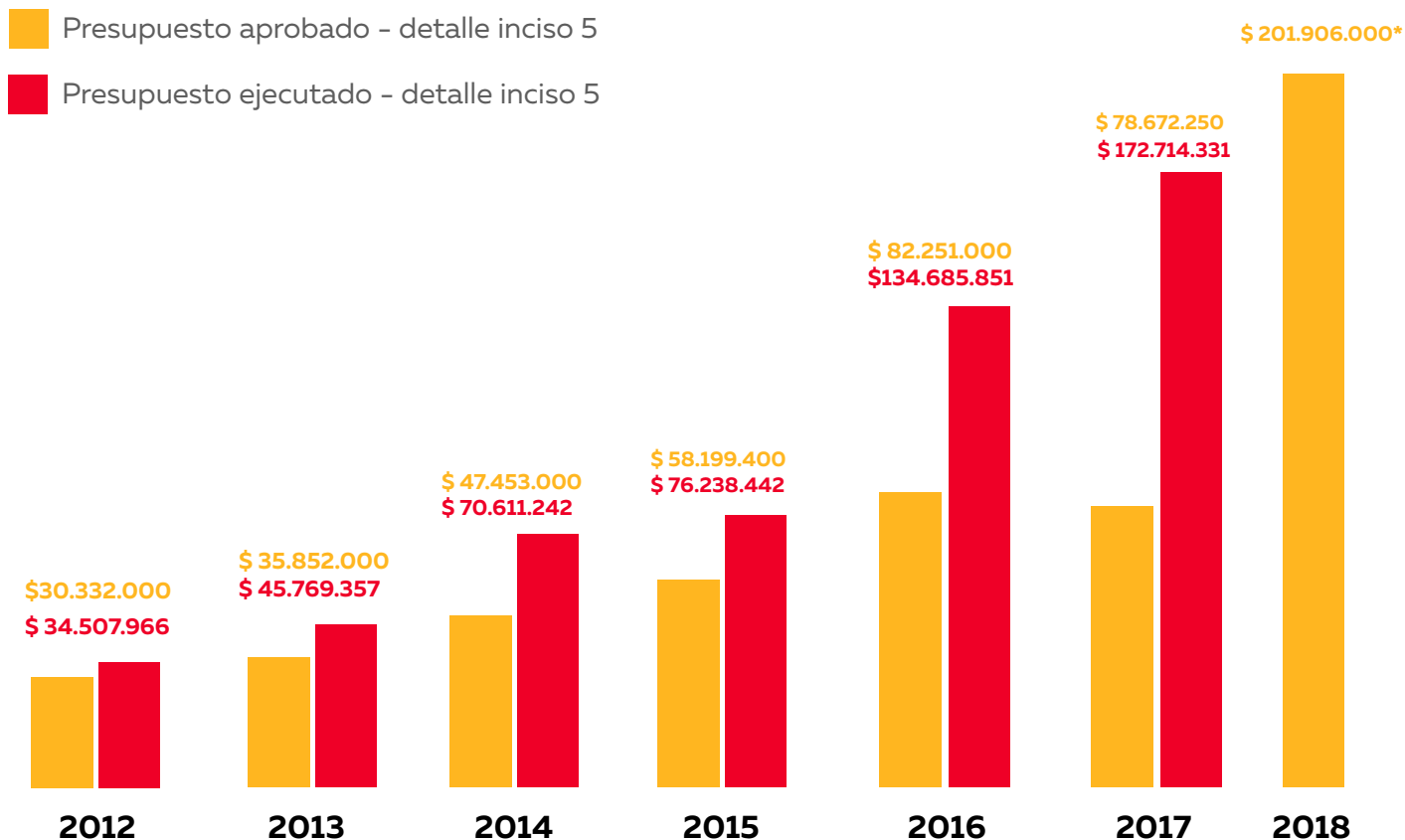
Fuente: Dirección de Administración y Finanzas del INT

HISTÓRICO DEL MONTO APROBADO Y EJECUTADO PARA EL INCISO 5* DEL PRESUPUESTO INT (2012-2018)

*Aclaración:

- El Inciso 5 del Presupuesto incluye las transferencias destinadas al fomento y promoción de la actividad teatral independiente de todo el país tales como el otorgamiento de becas; premios; los subsidios a salas y grupos teatrales; planes provinciales; eventos teatrales; entre otras.

- No se presenta la ejecución del año 2018, dado que se encuentra en curso.



Fuente: Dirección de Administración y Finanzas del INT

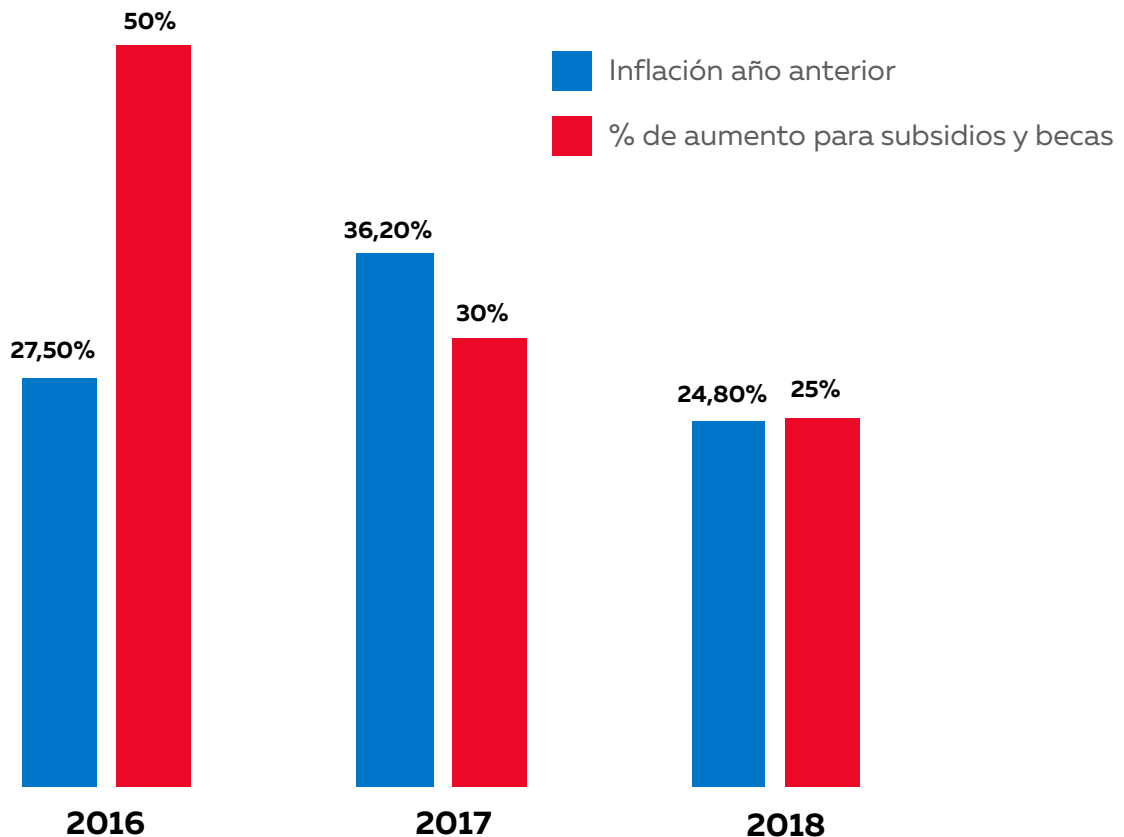
COMPARACIÓN ENTRE ÍNDICE INFLACIONARIO DE REFERENCIA Y EL AUMENTO DE MONTO ESTIPULADO POR EL INT PARA SUBSIDIOS Y BECAS (2016-2018)*

*Aclaración:

- Para el año 2016 se tomó como valor de referencia el índice inflacionario del año 2015 calculado por el Congreso de la Nación dado que el INDEC dicho año no expidió un coeficiente inflacionario.

- Para el año 2017, se tomó como valor de referencia el índice inflacionario del año 2016 calculado por el INDEC;

- Para el año 2018, se tomó como valor de referencia el índice inflacionario del año 2017 calculado por el INDEC.



Fuente: Dirección de Administración y Finanzas; INDEC; y Congreso de la Nación